



# ПРИМЕЧАНИЯ К ВЫПУСКУ V3.0

**Hilti ON!Track**  
Дата выпуска: 07.07.2018 г.

<b>1</b>	<b>Особенности выпуска</b>	<b>2</b>
<b>2</b>	<b>Новые функции</b>	<b>3</b>
<b>2.1</b>	<b>Добавление полей Из локации и Количество при подтверждении доставки в мобильном приложении</b>	<b>3</b>
<b>2.2</b>	<b>Подтверждение удаления списка перемещения в мобильном приложении</b>	<b>3</b>
<b>2.3</b>	<b>Запрос ремонта инструмента Hilti</b>	<b>5</b>
<b>3</b>	<b>Усовершенствования и улучшения</b>	<b>6</b>
<b>3.1</b>	<b>Изменения во вкладке Сведения об активах для Активов/Оборудования/Расходных материалов</b>	<b>6</b>
<b>3.2</b>	<b>Улучшения для уведомлений</b>	<b>10</b>
<b>3.3</b>	<b>Перевод единиц по умолчанию</b>	<b>10</b>
<b>3.4</b>	<b>Страница Описание продукта переименована на Информация о продукте</b>	<b>10</b>

## 1 Особенности выпуска

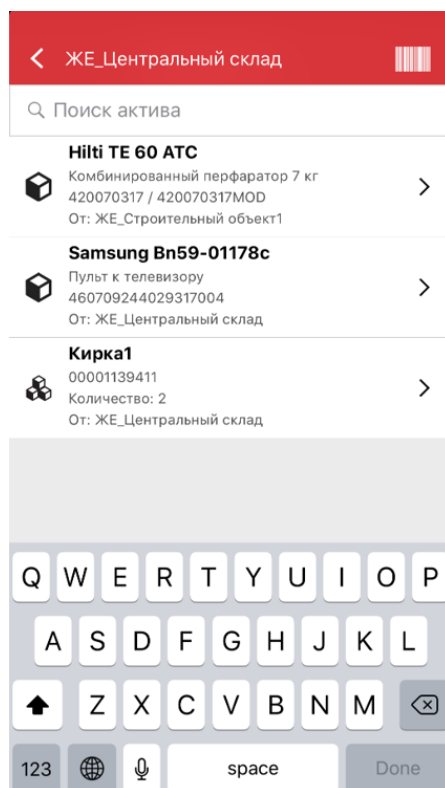
**Важное замечание. После появления новой версии все пользователи ON!Track должны сначала выйти, а потом снова войти в систему как в мобильном, так и в веб-приложении ON!Track для обеспечения нормальной работы обновленной версии этой программы.**

Выпуск 3.0 содержит в основном исправления и усовершенствования, а также предлагает некоторые дополнительные новые функции, такие как: изменения во вкладке Сведения об активах для Активов/Оборудования/Расходных материалов, запрос на ремонт инструментов из ON!Track в странах, в которых предоставляется такая услуга, указание количества и исходного местоположения для Оборудования/Расходных материалов при их перемещении, если задействовано подтверждение доставки. И, наконец, добавлен новый язык – греческий. Далее в документе представлен более развернутый обзор функций, включенных в программное обеспечение Hilti ON!Track, выпуск 3.0.

## 2 Новые функции

### 2.1 Добавление полей Из локации и Количество при подтверждении доставки в мобильном приложении

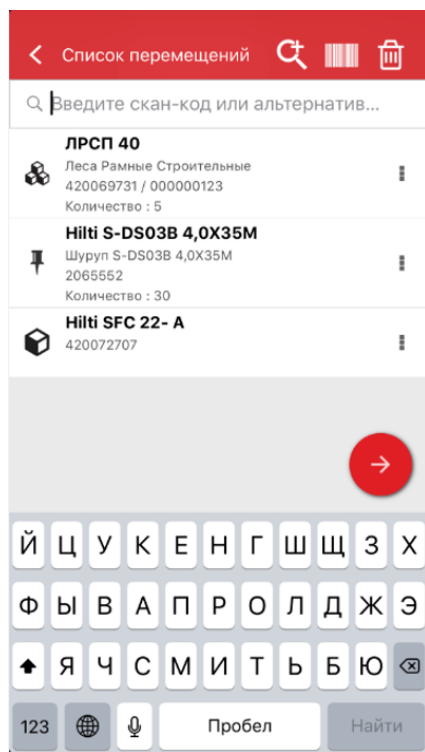
Для прозрачности и удобства использования теперь, если активна функция «Перемещения требуют подтверждения доставки», то при добавлении Оборудования или Расходного материала в список перемещения будет отображаться его количество и исходное местоположение, что обеспечит большую прозрачность операции, которую необходимо подтвердить.



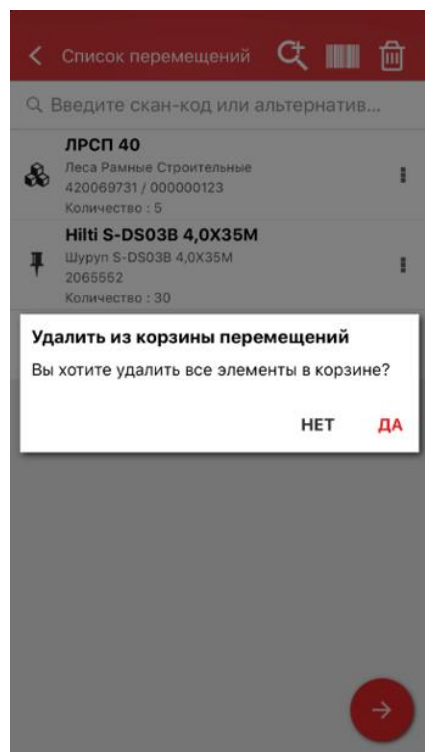
### 2.2 Подтверждение удаления списка перемещения в мобильном приложении

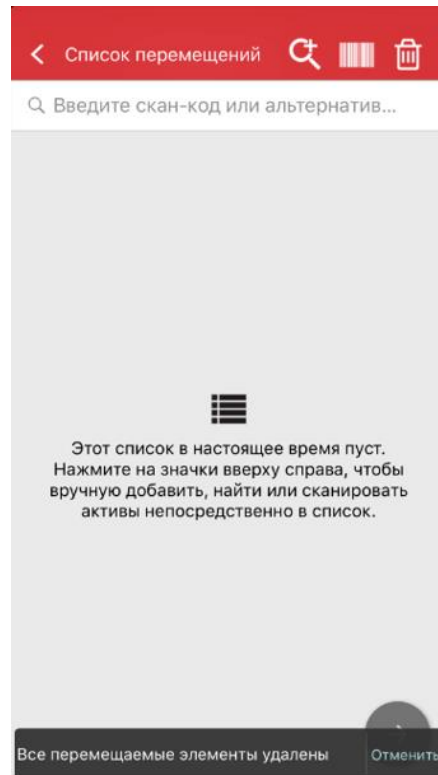
Теперь при использовании в мобильном приложении Списка перемещений, содержащего элементы, которые необходимо переместить из одного места в другое, во избежание ошибок после нажатия значка «мусорной корзины» появится всплывающее сообщение «Удалить корзину перемещения». Даже после нажатия кнопки «Да» в окне сообщения «Удалить корзину перемещения» действие можно будет отменить, используя всплывающее сообщение, которое отображается в нижней части панели приложения ON!Track.

Список перемещений:



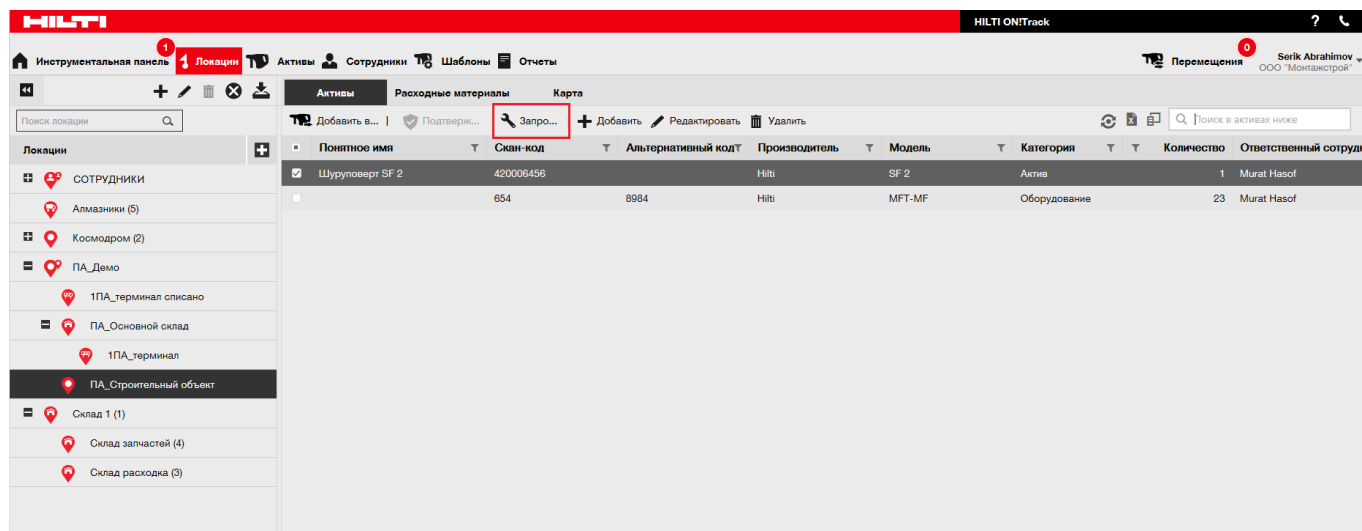
Удаление корзины перемещений:



Отмена действия после нажатия кнопки «Да»:

### 2.3 Запрос на ремонт инструмента Hilti

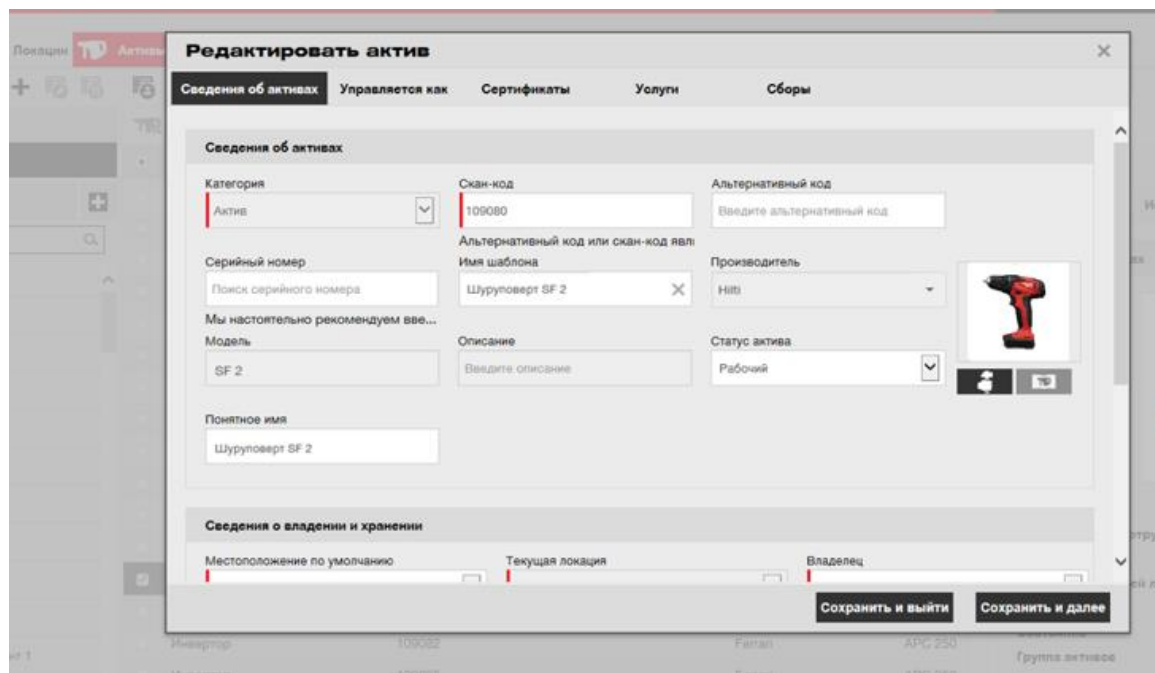
Теперь владельцы инструментов Hilti могут запросить их ремонт непосредственно из приложения ON!Track. На данный момент эта услуга предоставляется только по-отдельности на каждый инструмент, ее нельзя запрашивать сразу для нескольких инструментов одновременно. Для запроса услуги на ремонт пользователь должен зайти в веб-версию ON!Track, выбрать инструмент, нуждающийся в ремонте, и щелкнуть значок с изображением гаечного ключа. Затем откроется страница на сайте [www.hilti.ru](http://www.hilti.ru), на которой необходимо указать имя пользователя и пароль и оформить запрос на ремонт инструмента. Если пользователь уже вошел в систему на сайте [www.hilti.ru](http://www.hilti.ru) (например, на другой вкладке), после нажатия кнопки запроса ремонта сразу откроется соответствующая страница оформления запроса.



### 3 Усовершенствования и улучшения

#### 3.1 Изменения во вкладке Сведения об активах для Активов/Оборудования/Расходных материалов

Для упрощения и оптимизации использования было изменено управление в полях вкладки Сведения об активах для Активов/Оборудования/Расходных материалов. Таким образом, поле «Сведения об активах» теперь изменено на «Категории и ID». Изменения в веб-версии Прежнее представление в веб-версии:



Новое представление в веб-версии:

Как показано выше, поля вкладки Сведения об активах были изменены для более простого и понятного управления Активами/Оборудованием/Расходными материалами.

Поле «Категория и ID» содержит:

- Категория
- Тип скан-кода («Штрих-код»).
- Скан-код
- Альтернативный код
- Серийный номер

Поле «Сведения» содержит для Активов:

- Имя шаблона
- Производитель
- Модель
- Описание
- Статус актива
- Понятное имя



Для Оборудования:

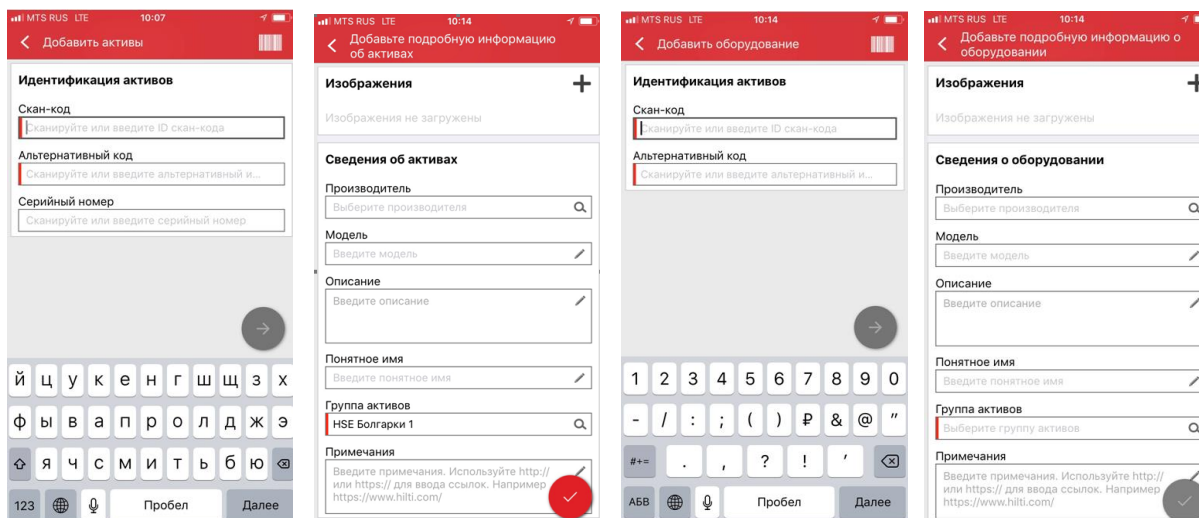
- Производитель
- Модель
- Описание
- Количество
- Понятное имя

Для Расходных материалов:

- Производитель
- Модель
- Описание
- Единица
- Понятное имя

## 3.1.1 Изменения в мобильном приложении

Теперь при добавлении Актива обязательно заполнение поля «Скан-код». Поле «Альтернативный код» по-прежнему можно редактировать вручную. Поля сведений об Активах/Оборудовании также были обновлены в соответствии с изменениями в веб-версии.

Прежнее представление в мобильном приложении:

Новое представление в мобильном приложении:

**Идентификация активов**

Скан-код  
Добавить скан-код

Альтернативный код  
Введите альтернативный код

Серийный номер  
Введите серийный номер

**Добавьте подробную информацию об активах**

Изображения +  
Изображения не загружены

Сведения

Производитель  
Выберите производителя

Модель  
Введите модель

Описание  
Введите описание

Понятное имя  
Введите понятное имя

Группа активов  
Выберите группу активов

Примечания  
Введите примечания. Используйте <http://> и <https://> для ввода ссылок. Например <http://www.hilti.com/>

**Сведения об активах**

Услуги +  
Обслуживание не запланировано.

**Hilti SFC 22- A**

Понятное имя **Шуруповерт**

Группа активов **RK\_Оборудование**

Статус актива **Рабочий**

Состояние активов **На складе**

Скан-код **420072707**

**Тип скан-кода Штрих-код**

Серийный номер **1439698**

Категория **Уникальный актив**

Тип скан-кода также всегда будет отображаться в разделе меню Сведения об активах.

### **3.2 Улучшения для уведомлений**

Модуль уведомлений был переработан для устранения проблем с планированием уведомлений, которые периодически возникали ранее.

### **3.3 Перевод единиц по умолчанию**

На поддерживаемые языки были переведены используемые по умолчанию единицы количества, представленные в выпуске V2.9, среди которых:

- КАЖДЫЙ
- КОРОБКА
- КАНИСТРЫ
- ФУНТЫ
- ТОННЫ
- ЛИСТЫ
- ФУТЫ
- ЯРДЫ
- МЕТРЫ

### **3.4 Страница Описание продукта переименована на Информация о продукте**

Содержание страницы также было обновлено.